

**KUKA**

# KUKA Aktiengesellschaft

Hauptversammlung 2016 in Augsburg  
27. Mai 2016







## Das neue Entwicklungs- und Technologiezentrum von KUKA in Augsburg



Augsburg



## Geplantes Übernahmeangebot von Midea





2015<sup>1</sup> – das beste Jahr in der Unternehmensgeschichte von KUKA

**2,8 Mrd. €**

Auftragseingang (27,4%)  
Ohne Swisslog 2,6%

**6,6 % EBIT-Marge<sup>2</sup>**

6,8% in 2014

Ohne Swisslog 7,7% in  
2015



**2,97 Mrd. € Umsatz**

(+41,5 %)  
Ohne Swisslog +11,9%

**95,7 Mio. € Free Cash Flow**

89,8 Mio. €<sup>3</sup> in 2014



**86,3 Mio. €**

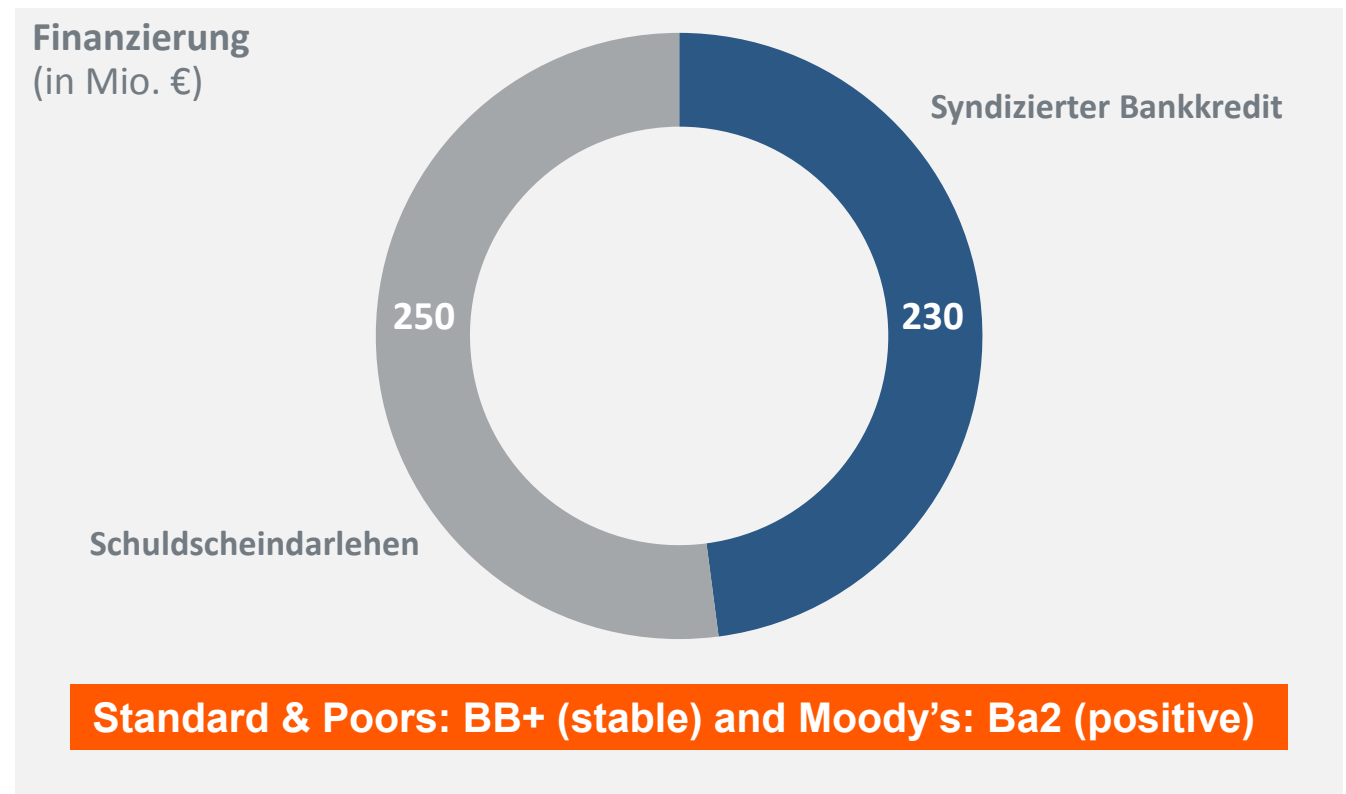
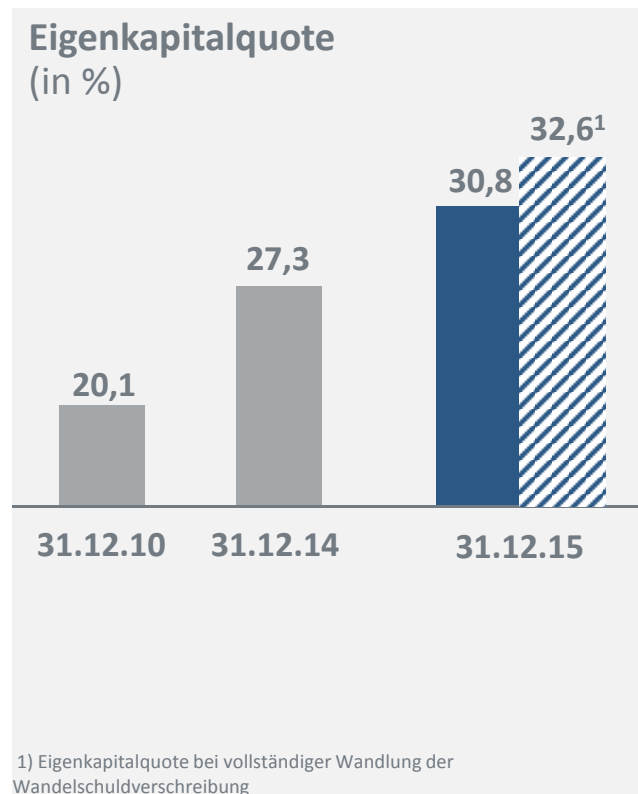
Ergebnis nach  
Steuern (+26,7%)



1) Inkl. Swisslog ab Q1/15    2) Vor Kaufpreisallokation Swisslog    3) Ohne Akquisitionen



## Eigenkapitalquote gesteigert und Finanzierung langfristig gesichert





## Highlights Q1/16 – ungebrochene Nachfrage nach Lösungen und Produkten von KUKA

**746,5 Mio. €**

Auftragseingang (ohne HLS  
und Werkzeug-  
bau in Q1/15:  
+4,2%<sup>1)</sup>)



**5,4 %<sup>2)</sup>**

EBIT Marge  
(Q1/15: 6,3%<sup>2)</sup>)



**629,1 Mio. €**

Umsatz

**20,9 Mio. €**

Ergebnis nach  
Steuern (+36,6%<sup>1)</sup>)



**28,1%**

Bruttomarge (Q1/15: 22,0%)



1) Veränderung zum Vorjahresquartal

2) Vor Kaufpreisallokation Swisslog





## Ausblick 2016: Finanzergebnisse KUKA Konzern



1) Vor Kaufpreisallokation Swisslog



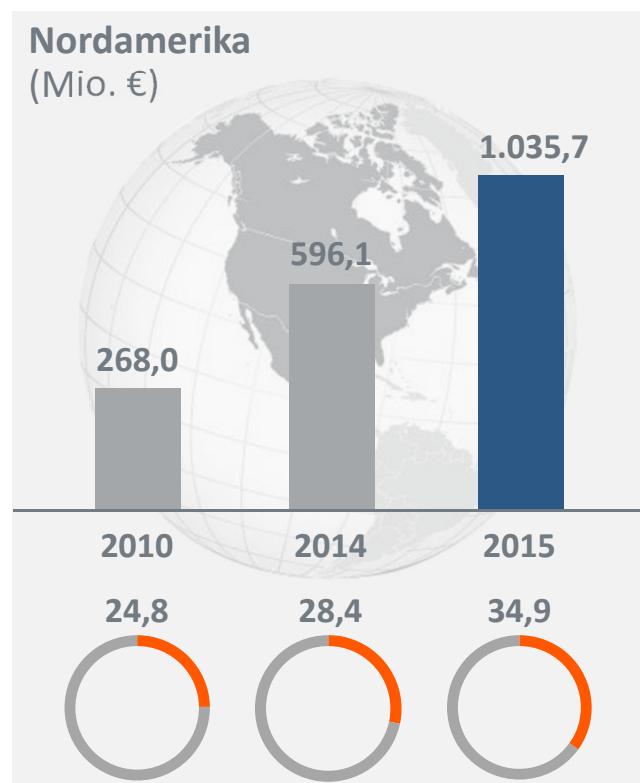
## KUKA auf der Hannover Messe







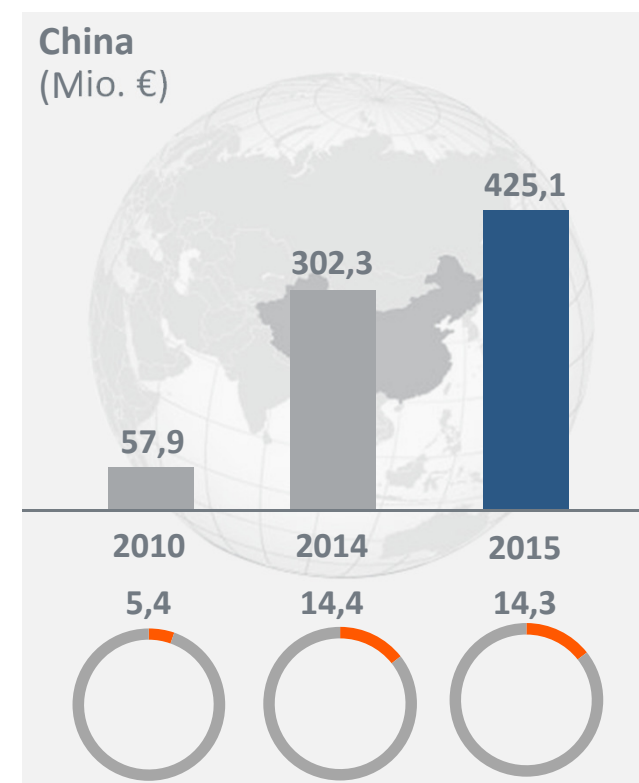
## Umsatz 2015: nahezu 50% aus China und Nordamerika



### Wachstumstreiber Automatisierung

- **Nordamerika:**  
Niedrige Energiekosten, neue Technologien und Industrie 4.0
- **China:**  
Hohe Lohnzuwächse, steigende Qualitätsansprüche der Kunden und Industriestrategie


**Anteil in %  
von Umsatzerlöse gesamt**






## Auszeichnungen und Mitarbeiter

Ford Excellence Award



euRobotics Technology Transfer Award



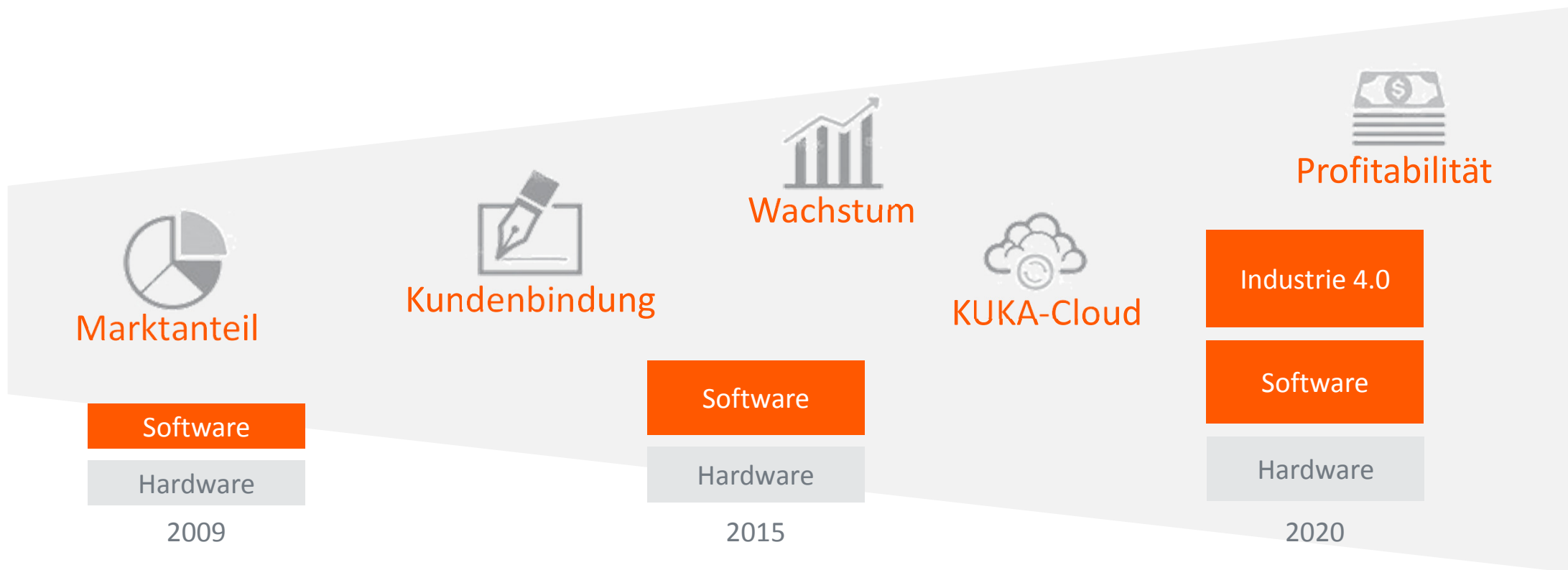


## Ausblick – KUKA 2020





## Software und Industrie 4.0 treiben das profitable Wachstum von KUKA





## Industrie 4.0-Strategie

### Investitionen

**nebbiolo**technologies

F&E-Hubs Austin/Texas  
und Budapest

**roboception**

Neues Technologiezentrum  
in Augsburg

### Kooperationen



Infosys®



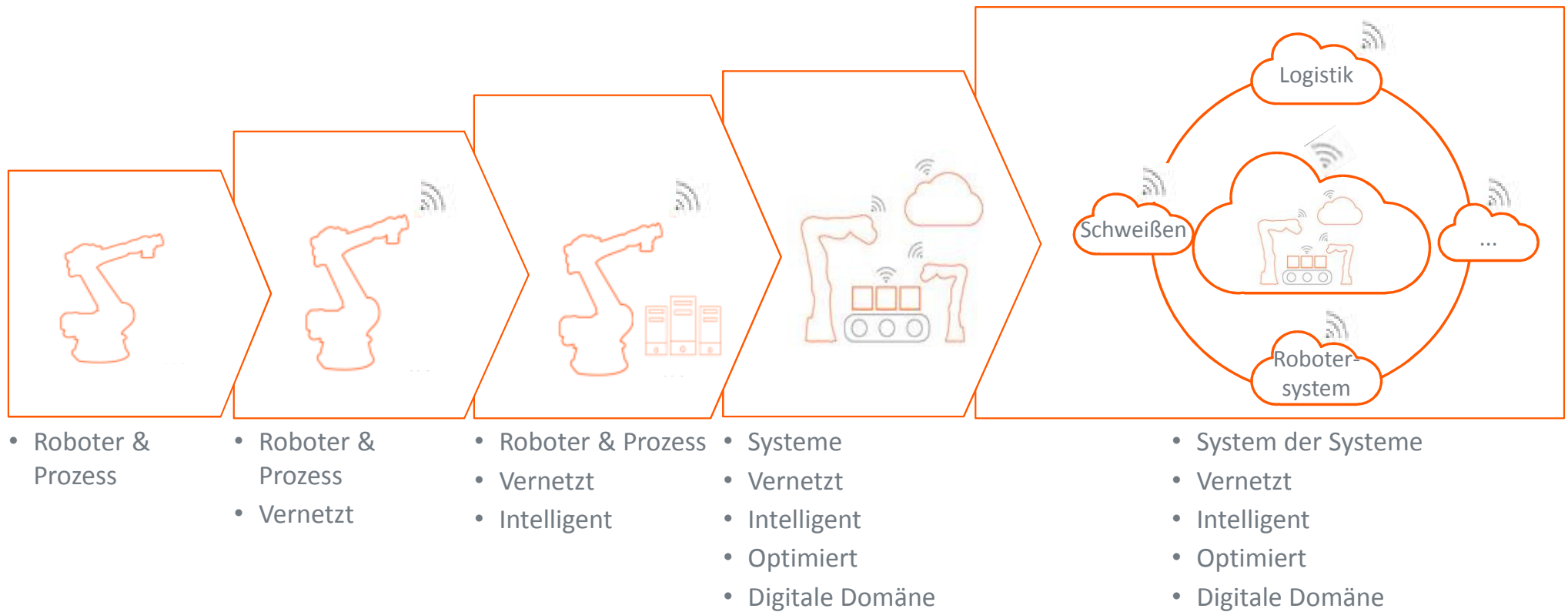
### Fokus

- Steigerung der F&E-Kapazitäten
- Aufbau eines Industrie 4.0-Teams
- Pilotprojekte gestartet
- Industrie 4.0-Lösungen in eigener Produktion eingesetzt





## Entwicklung des KUKA-Produktportfolios





## Disclaimer

Die Präsentation enthält in die Zukunft gerichtete Aussagen, welche auf Annahmen und Schätzungen der Unternehmensleitung der KUKA Aktiengesellschaft beruhen. Auch wenn die Unternehmensleitung der Ansicht ist, dass diese Annahmen und Schätzungen zutreffend sind, können die künftigen tatsächlichen Entwicklungen und die künftigen tatsächlichen Ergebnisse von diesen Annahmen und Schätzungen aufgrund vielfältiger Faktoren erheblich abweichen.

Zu diesen Faktoren können beispielsweise die Veränderung der gesamtwirtschaftlichen Lage, der Wechselkurse und der Zinssätze sowie Veränderungen innerhalb der Märkte gehören. Die KUKA Aktiengesellschaft übernimmt keine Gewährleistung und keine Haftung dafür, dass die künftige Entwicklung und die künftig erzielten tatsächlichen Ergebnisse mit den geäußerten Annahmen und Schätzungen übereinstimmen werden.

© Copyright 2016 – KUKA Aktiengesellschaft – All rights reserved.